

 MUNICIPIO DE LA VICTORIA	ALCALDÍA MUNICIPAL DE LA VICTORIA VALLE DEL CAUCA Nit: 800.100.524-9	Página 1 de 26
	ANÁLISIS DEL SECTOR ECONÓMICO	TRD: 120

ANÁLISIS DEL SECTOR ECONÓMICO

FECHA: OCTUBRE DE 2025

Según la Guía para la Elaboración de Estudios de Sector, elaborada por Colombia Compra Eficiente, “en la contratación directa, como es el caso de los **CONTRATOS DE PRESTACIÓN DE SERVICIOS PROFESIONALES Y DE APOYO A LA GESTIÓN**, el análisis del sector debe tener en cuenta el objeto del Proceso de Contratación, particularmente las condiciones del contrato, como los plazos, formas de entrega y de pago. El análisis del sector debe permitir a la Entidad Estatal sustentar su decisión de hacer una contratación directa, la elección del contratista y la forma en que se pacta el contrato desde el punto de vista de la eficiencia, eficacia y economía”.

En aplicación al manual expedido por Colombia Compra Eficiente para la elaboración de los estudios del sector en materia de contratación directa, no es necesario que la Entidad Estatal haga un estudio de la oferta y la demanda del sector, con particularidades sobre tipos, precios, calidades y cantidades de la oferta y la demanda, sin embargo, se procede a realizarlo.

De conformidad con lo dispuesto en el artículo 2.2.1.1.1.6.1 del Decreto 1082 de 2015, se elabora el presente estudio del sector económico, como soporte a un proceso de contratación directa así:

OBJETO A CONTRATAR	“PRESTACIÓN DE SERVICIOS DE APOYO A LA GESTIÓN EN EL MARCO DE LA JORNADA CULTURAL Y ARTÍSTICA PARA LA CELEBRACIÓN DE LA FIESTAS PATRONALES SAN ISIDRO LABRADOR EN EL CORREGIMIENTO DE HOLGUÍN QUE SE LLEVARÁN A CABO EL DÍA 02 DE NOVIEMBRE DE 2025 EN EL MUNICIPIO DE LA VICTORIA VALLE”
PRESUPUESTO OFICIAL	QUINCE MILLONES DE PESOS (\$15.000.000.00) M/CTE
PLAZO DE EJECUCIÓN	DOS (02) DÍAS CALENDARIO
CLASE DE CONTRATO	PRESTACIÓN DE SERVICIOS DE APOYO A LA GESTIÓN

	ALCALDÍA MUNICIPAL DE LA VICTORIA VALLE DEL CAUCA Nit: 800.100.524-9	Página 2 de 26
	ANÁLISIS DEL SECTOR ECONÓMICO	TRD: 120

ANÁLISIS DEL SECTOR

La actividad económica está dividida en sectores económicos, y cada sector se refiere a una parte de la actividad económica cuyos elementos tienen características comunes, guardan una unidad y se diferencian de otras agrupaciones. Su división se realiza de acuerdo a los procesos de producción que ocurren al interior de cada uno de ellos. La división de los sectores es la siguiente: **1)** Sector primario o sector agropecuario. **2)** Sector secundario o sector industrial. **3)** Sector terciario o sector de servicios.

Sector Terciario: Incluye todas aquellas actividades que no producen una mercancía en sí, pero que son necesarias para el funcionamiento de la economía. Como ejemplos de ello tenemos el comercio, los restaurantes, los hoteles, el transporte, los servicios financieros, las comunicaciones, los servicios de educación, los servicios profesionales, el Gobierno, etc.

En consecuencia, el sector terciario o de servicios, es el sector económico al cual pertenece el objeto contractual, en el presente caso corresponde a los servicios.

COMPORTAMIENTO DEL SECTOR LOGÍSTICO

El operador logístico es un aliado estratégico de las empresas productoras y comercializadoras de materias primas, insumos y productos terminados (o de servicios), quien, por encargo, diseña y desarrolla de manera integral o independiente los procesos de una o varias fases de su cadena de abastecimiento. * En el caso de la operación logística que se presta a entidades del sector público, esta tiene por finalidad colaborar en el cumplimiento de las funciones que le son asignadas a cada Entidad por medio de la Constitución y la Ley, que en sumatoria se resumen en el cumplimiento de los fines del estado y la satisfacción del interés general. * El deporte y la recreación se constituyen en elementos que favorecen los procesos de formación integral y en esa medida, se tiene establecido un conjunto de objetivos que propician la interacción de los usuarios mediante actividades de carácter formativo, recreativo y representativo, teniendo a cargo la Administración de los escenarios deportivos, la organización de eventos y la gestión de recursos para las prácticas deportivas y recreativas.

El sector de servicios en Colombia compone el 57,5% del PIB nacional y por lo tanto cuenta con un gran potencial de crecimiento, por ello se ha convertido en una de las mayores apuestas comerciales para el país.

Actualmente se están llevando a cabo iniciativas para explorar nuevas oportunidades y mercados, mejorando las políticas del sector y así ampliar la oferta. En los últimos años, la economía colombiana se ha vuelto atractiva para la inversión y también para la realización

	ALCALDÍA MUNICIPAL DE LA VICTORIA VALLE DEL CAUCA Nit: 800.100.524-9	Página 3 de 26
	ANÁLISIS DEL SECTOR ECONÓMICO	TRD: 120

de multitudinarios eventos empresariales y profesionales que jalonan la oferta de espacios para su realización. La nueva oferta corresponde a centros de convenciones, suministro de refrigerios y servicios de comida rápida con lugares para eventos ya existentes. Es importante mencionar que debido a los cambios que se han dado en los últimos meses en el Índice de Precio al Consumidor, se han presentado algunas variables y con ello prever el posible comportamiento del sector económico para la vigencia de la prestación del servicio a contratar.

Tipos de Empresas: El sector de servicios , abarca una gran variedad de empresas, conformado actualmente por compañías del sector tradicional como objeto principal de la distribución y comercialización con todo lo que tiene que ver con comidas rápidas, Empresas dedicadas al comercio al por menor dedicadas a la “reventa” (venta sin transformación) de mercancías o productos, destinados para el consumo o uso personal o doméstico, que se encuentran en el territorio nacional y que hacen parte del universo de estudio , compañías con capital extranjero, grandes, medianas y pequeñas empresas del sector privado colombiano que han evolucionado en este gran mercado de consumo mundial¹.

Aspectos Económicos

Importancia del sector servicios e impacto en economía:

De acuerdo a documentos de estudios económicos, donde se hace un análisis del sector servicios representando un crecimiento importante para consumidores, productores, comerciantes e inversionistas a nivel mundial a continuación se detalla dicha investigación:

Los servicios son una parte importante de la economía, generando empleo y contribuyendo significativamente al Producto Interno Bruto (PIB) en países desarrollados y en desarrollo. Aunque históricamente se le prestó más atención a la agricultura e industria, los servicios han ganado relevancia con el tiempo. En las últimas décadas, han experimentado cambios importantes debido a avances tecnológicos y especialización.

Los servicios empresariales, ofrecidos por profesionales en áreas como ingeniería, publicidad e informática, han adquirido un papel crucial en la producción actual, aportando un alto valor agregado a las empresas. Con la globalización, empresas de diferentes regiones del mundo pueden subcontratar servicios especializados.

¹ <https://zonalogistica.com/que-es-un-operador-logistico/>



El sector de servicios de manera general, se destaca por su crecimiento en el sector terciario en la economía. También se destacan las características y clasificaciones de los servicios, especialmente los intensivos en conocimiento, desempeñados por profesionales en áreas específicas.

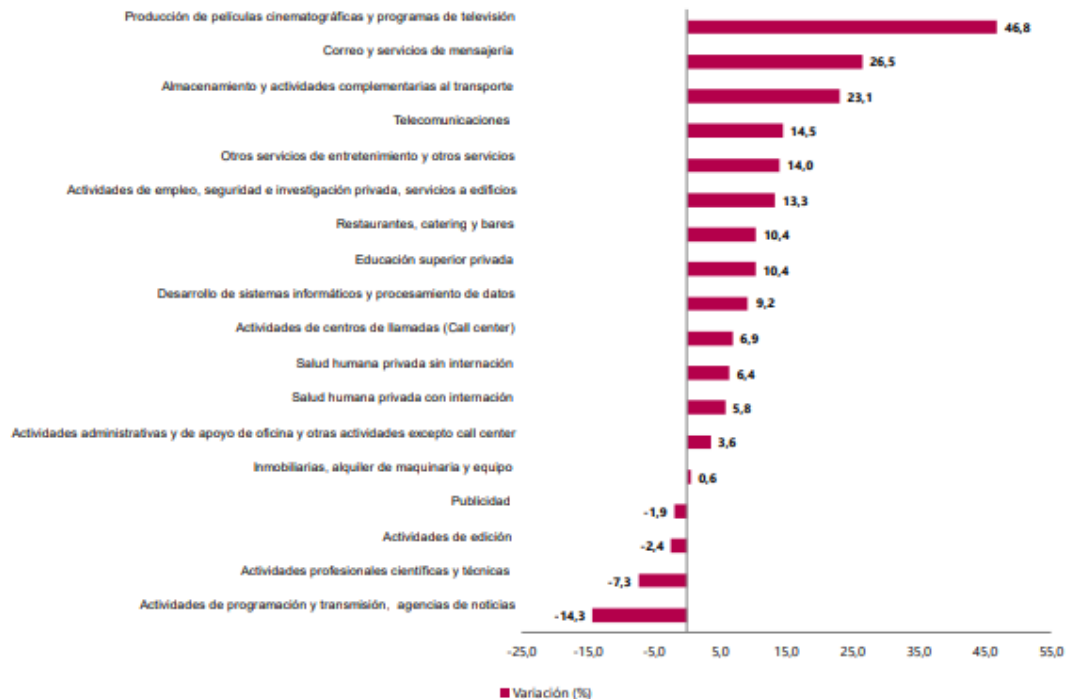
Fuente: <http://herzog.economia.unam.mx/lecturas/inae3/romeroaj.pdf>

Según el DANE, los servicios son: el conjunto de actividades desarrolladas por las unidades económicas, encaminadas a generar y poner a disposición de las personas, los hogares o las empresas una amplia gama de servicios cada vez que estos sean demandados y sobre los cuales no recaen derechos de propiedad por parte del usuario.

Análisis de datos variables económicas sector servicios:

Según el DANE, los servicios son: el conjunto de actividades desarrolladas por las unidades económicas, encaminadas a generar y poner a disposición de las personas, los hogares o las empresas una amplia gama de servicios cada vez que estos sean demandados y sobre los cuales no recaen derechos de propiedad por parte del usuario.

Gráfica 2 Variación anual de los ingresos nominales, según subsector de servicios Total, nacional Diciembre 2024p/ noviembre 2023



Fuente: DANE



Evolución general de los subsectores de servicios

Variación anual de los ingresos nominales y contribución por tipo de ingresos, según subsector de servicios (diciembre 2024 / diciembre 2023)

En diciembre de 2024, catorce de los dieciocho subsectores de servicios presentaron variación positiva en los ingresos totales, en comparación con diciembre de 2023².

Tabla 1 Variación anual de los ingresos y contribución por tipo de ingresos, según subsector de Servicios Total nacional diciembre 2024 / diciembre 2023

Sección	División	Descripción	Ingresos nominales		Ingresos por servicios			Ventas de Mercancías		Otros Ingresos	
			Variación (%)								
H	División 52	Almacenamiento y actividades complementarias al transporte	23,1		22,7		-0,1				0,5
H	División 53	Correo y servicios de mensajería	26,5		25,3		0,0				1,2
I	División 56	Restaurantes, catering y bares	10,4		9,2		0,4				0,8
J	División 58	Actividades de edición	-2,4		-1,5		0,4				-1,3
J	División 59, excepto Clase 5920	Producción de películas cinematográficas y programas de televisión	46,8		32,8		10,3				3,8
J	División 60 y Clase 6391	Actividades de programación y transmisión, agencias de noticias	-14,3		-11,1		0,0				-3,2
J	División 61	Telecomunicaciones	14,5		12,5		1,8				0,2
J	División 62, División 63, excepto Clase 6391	Desarrollo de sistemas informáticos y procesamiento de datos	9,2		10,8		-1,7				0,0
LN	Sección L, División 68	Inmobiliarias, alquiler de maquinaria y equipo	0,6		0,5		-0,4				0,5
M	Sección N, Divisiones 7710, 7729 y 7730	Actividades profesionales científicas y técnicas	-7,3		-7,8		0,2				0,2
M	Divisiones 69, 70, 71, 72, Clase 7320, División 74	Publicidad	-1,9		-2,0		0,1				0,0
N	Divisiones 78, 80 y 81, excepto Clase 8130	Actividades de empleo, seguridad e investigación privada, servicios a edificios	13,3		12,8		0,4				0,1
N	Clase 8220	Actividades de centros de llamadas (Call center)	6,9		6,9		0,0				0,0
N	División 82 excepto Clase 8220	Actividades administrativas y de apoyo de oficina y otras actividades, excepto call center	3,6		3,4		0,0				0,2
P	Grupo 854	Educación superior privada	10,4		9,4		0,0				1,0
Q	Clase 8610	Salud humana privada con internación	5,8		5,0		0,4				0,4
Q	División 86 excepto Clase 8610	Salud humana privada sin internación	6,4		5,6		0,7				0,1
S	Divisiones 90, 92, 93, 95 y 96	Otros servicios de entretenimiento y otros servicios	14,0		8,7		2,5				2,9

Fuente: DANE, EMS

Variación anual del personal ocupado total y contribución por tipo de contratación, según subsector de servicios (diciembre 2024/diciembre 2023)

En diciembre de 2024, cinco de los dieciocho subsectores de servicios presentaron variación positiva en el personal ocupado total, en comparación con diciembre de 2023.

² <https://www.dane.gov.co/files/operaciones/EMS/bol-EMS-dic2024.pdf>



Tabla 2 Variación anual del personal ocupado total y contribución por tipo de contratación, según subsector de servicios (noviembre 2024 / noviembre 2023).

Clasificación CIIU Rev. 4 A.C.		Personal ocupado total*	Permanente	Temporal directo	Agencias	Miembros Hora cátedra***	
Sección	División	Descripción	Variación (%)	Contribución (PP)			
H	División 52	Almacenamiento y actividades complementarias al transporte	2,3	-0,1	3,4	-1,0	--
H	División 53	Correo y servicios de mensajería	-4,2	-0,9	-0,6	-2,7	--
I	División 56	Restaurantes, catering y bares	-0,9	-0,1	-0,1	-0,6	--
J	División 58	Actividades de edición	-5,2	-4,3	-0,5	-0,4	--
J	División 59, excepto Clase 5920	Producción de películas cinematográficas y programas de televisión	8,1	2,2	2,2	3,7	--
J	División 60 y Clase 6391	Actividades de programación y transmisión, agencias de noticias	-7,6	-3,9	-0,2	-3,5	--
J	División 61	Telecomunicaciones	-4,0	-2,6	-1,0	-0,4	--
J	División 62, División 63, excepto Clase 6391	Desarrollo de sistemas informáticos y procesamiento de datos	-1,5	-0,3	-1,3	0,0	--
LN	Sección L, División 68	Inmobiliarias, alquiler de maquinaria y equipo	1,0	0,0	1,5	-0,5	--
M	Divisiones 69, 70, 71, 72, Clase 7320	Actividades profesionales científicas y técnicas	-7,7	-4,3	-3,4	0,0	--
M	División 74	Publicidad	-7,2	0,8	-6,9	-1,1	--
N	Divisiones 78, 80 y 81, excepto Clase 8130	Actividades de empleo, seguridad e investigación privada, servicios a edificios	-5,9	0,1	-2,0	0,1	-4,0
N	Clase 8220	Actividades de centros de llamadas (Call center)	-4,1	-0,8	-3,3	0,0	--
N	División 82 excepto Clase 8220	Actividades administrativas y de apoyo de oficina y otras actividades, excepto call center	8,1	-2,0	10,4	-0,3	--
P	Grupo B54	Educación superior privada	-2,3	-1,1	-1,3	0,2	-0,1
Q	Clase 8610	Salud humana privada con internación	-1,6	-2,7	3,8	-2,8	--
Q	División 86 excepto Clase 8610	Salud humana privada sin internación	0,3	-0,3	0,2	0,5	--
S	Divisiones 90, 92, 93, 95 y 96	Otros servicios de entretenimiento y otros servicios	-0,5	-1,1	1,4	-0,8	--

Fuente: DANE, EMS

Variación año corrido de los ingresos nominales, personal ocupado total y salarios, según subsector de servicios (enero 2024 - diciembre 2024 / enero 2023 - diciembre 2023)

En lo corrido de 2024, doce de los dieciocho subsectores de servicios presentaron variación positiva en los ingresos, seis presentaron incremento en el personal ocupado total y todos los subsectores presentaron variación positiva en los salarios, en comparación con el mismo periodo de 2023.



Tabla 3 Variación año corrido de los ingresos nominales, personal ocupado total y salarios, según subsector de servicios (enero 2024 - diciembre 2024 / enero 2023 - diciembre 2023)

Sección	División	Descripción	Variación (% Año corrido)		
			Ingresos	Personal Ocupado total*	Salarios**
H	División 52	Almacenamiento y actividades complementarias al transporte	11,3	0,4	11,4
H	División 53	Correo y servicios de mensajería	11,8	-5,4	10,0
I	División 56	Restaurantes, catering y bares	6,5	0,3	11,1
J	División 58	Actividades de edición	-2,6	-7,2	8,9
J	División 59, excepto Clase 5920	Producción de películas cinematográficas y programas de televisión	-2,5	1,5	10,7
J	División 60 y Clase 6391	Actividades de programación y transmisión, agencias de noticias	-2,6	-3,1	7,7
J	División 61	Telecomunicaciones	-0,3	-5,7	8,3
J	División 62, División 63, excepto Clase 6391	Desarrollo de sistemas informáticos y procesamiento de datos	5,5	-0,5	8,7
LN	Sección L, División 68	Inmobiliarias, alquiler de maquinaria y equipo	5,0	2,6	7,4
M	Divisiones 7710, 7729 y 7730	Inmobiliarias, alquiler de maquinaria y equipo	5,0	2,6	7,4
M	Divisiones 69, 70, 71, 72, Clase 7320, División 74	Actividades profesionales científicas y técnicas	-3,5	-5,8	10,6
M	Clase 7310	Publicidad	4,4	-1,1	14,7
N	Divisiones 78, 80 y 81, excepto Clase 8130	Actividades de empleo, seguridad e investigación privada, servicios a edificios	6,4	-6,6	13,8
N	Clase 8220	Actividades de centros de llamadas (Call center)	-2,2	-8,6	7,7
N	División 82 excepto Clase 8220	Actividades administrativas y de apoyo de oficina y otras actividades, excepto call center	6,9	1,5	10,2
P	Grupo 854	Educación superior privada	9,5	-2,7	9,5
Q	Clase 8610	Salud humana privada con internación	10,8	0,0	7,5
Q	División 86 excepto Clase 8610	Salud humana privada sin internación	7,9	-0,5	9,8
S	Divisiones 90, 92, 93, 95 y 96	Otros servicios de entretenimiento y otros servicios	8,2	-1,0	9,8

Fuente: DANE, EMS

Evolución por subsector de servicios:

A continuación, se presentan los tres subsectores de servicios con las variaciones de ingresos nominales positivas más altas y los tres subsectores con las variaciones negativas de ingresos más representativas.

Variación anual y contribución de los ingresos nominales por tipo, personal ocupado total y salarios por tipo de contratación Almacenamiento y actividades complementarias al transporte Total nacional Noviembre 2024.

En comparación con el mismo mes de 2023, en noviembre de 2024 los ingresos totales presentaron un aumento de 24,0%, que se explica por el incremento de 25,6% en los ingresos por servicios y de 16,0% en los ingresos por venta de mercancías. Por su parte, los otros ingresos operacionales registraron una variación de -6,0%.

Subsectores de servicios con las tres variaciones positivas más representativas


Variación anual: diciembre 2024 / diciembre 2023.



En diciembre de 2024, los servicios de producción de películas cinematográficas y programas de televisión registraron un crecimiento de 46,8% en los ingresos nominales, el personal ocupado total presentó una variación positiva de 8,1% y los salarios registraron un incremento de 10,4%, en comparación con diciembre de 2023³.

Tabla 4 Variación anual y contribución de los ingresos nominales por tipo, personal ocupado total y salarios por tipo de contratación Producción de películas cinematográficas y programas de televisión

Total, nacional diciembre 2024

Índice (ene 2022-dic 2024)	Variable	Variación anual (%)	Contribución a la variación anual (p.p.)
Ingresos totales nominales	Ingresos totales nominales	46,8	
	Ingresos por servicios prestados	56,1	32,8
	Ingresos por venta de mercancías	38,2	10,3
	Otros ingresos no operacionales	25,8	3,8
Personal ocupado total*	Personal ocupado total*	8,1	
	Permanente	3,4	2,2
	Temporal directo	10,2	2,2
	Agencias	24,5	3,7
Salarios personal ocupado sin agencias	Salarios personal ocupado sin agencias	10,4	
	Salarios personal permanente	6,9	2,9
	Salarios temporal directo	31,2	7,6

Fuente: DANE, EMS

En comparación con el mismo mes de 2023, en diciembre de 2024 los ingresos totales presentaron un aumento de 46,8%, que se explica por el incremento de 56,1% en los ingresos por servicios, de 38,2% en la venta de mercancías y de 25,8% en otros ingresos operacionales.

En diciembre de 2024 el personal ocupado total presentó una variación positiva de 8,1%, en comparación con diciembre de 2023, que se explica por el incremento de 24,5% en el personal contratado a través de agencias, de 10,2% en el personal temporal directo y de 3,4% en el personal permanente.

Mientras que los salarios en diciembre de 2024 presentaron un aumento de 10,4%, en comparación con diciembre de 2023, que se explica por el incremento de 31,2% en los salarios del personal temporal directo y de 6,9% en los salarios del personal permanente.

³ <https://www.dane.gov.co/files/operaciones/EMS/bol-EMS-dic2024.pdf>
Carrera 7 No. 8-45. Parque Principal
planeacion@lavictoria-valle.gov.co
Cel. 315 354 8244
www.lavictoria-valle.gov.co
Código postal 762510



6.2 Salario Mínimo Mensual Vigente, 2025:

De conformidad con lo establecido en el Decreto 1572 del 24 de diciembre de 2024, el salario mínimo legal para el año 2025, se fijó en \$1.423.000,00 pesos mensuales a partir del 1 de enero de 2025, el incremento del salario mínimo 2025 fue del 9,54% comparado al año 2024.

Tabla 5 Histórico SMMLV en Colombia.

SALARIO MÍNIMO	
AÑO	MONTO MENSUAL
2025	1.423.500,00
2024	1.300.000,00
2023	1.160.000,00
2022	1.000.000,00
2021	908.526,00
2020	877.803,00
2019	828.116,00
2018	781.242,00
2017	737.717,00
2016	689.455,00
2015	644.350,00
2014	616.000,00
2013	589.500,00
2012	566.700,00
2011	535.600,00
2010	515.000,00

Fuente: Elaboración Secretaría Jurídica.

1.1 Producto Interno Bruto-PIB:

El Producto Interno Bruto crece 1,7% en el año 2024 respecto al año 2023⁴.

⁴ Información actualizada el 17 de febrero de 2025



Gráfica 3 Producto Interno Bruto 2019 – 2024 III



Fuente: DANE, PIB_T

Fuente: DANE

Las actividades económicas que más contribuyen a la dinámica del valor agregado son⁵:

Agricultura, ganadería, caza, silvicultura y pesca crece 8,1% (contribuir 0,8 puntos porcentuales a la variación anual).

Administración pública y defensa; planes de seguridad social de afiliación obligatoria; Educación; Actividades de atención de la salud humana y de servicios sociales crece 4,2% (contribuir 0,7 puntos porcentuales a la variación anual).

Actividades artísticas, de entretenimiento y recreación y otras actividades de servicios; Actividades de los hogares individuales en calidad de empleadores; actividades no diferenciadas de los hogares individuales como productores de bienes y servicios para uso propio crece 8,1% (contribuir 0,3 puntos porcentuales a la variación anual).

En el cuarto trimestre de 2024, el Producto Interno Bruto en su serie original, crece 2,3% respecto al mismo periodo de 2023. Las actividades económicas que más contribuyen a la dinámica del valor agregado son:

⁵ <https://www.dane.gov.co/files/operaciones/PIB/bol-PIB-IVtrim2024.pdf>
Carrera 7 No. 8-45. Parque Principal
planeacion@lavictoria-valle.gov.co
Cel. 315 354 8244
www.lavictoria-valle.gov.co
Código postal 762510

	ALCALDÍA MUNICIPAL DE LA VICTORIA VALLE DEL CAUCA Nit: 800.100.524-9	Página 11 de 26
	ANÁLISIS DEL SECTOR ECONÓMICO	TRD: 120

Comercio al por mayor y al por menor; reparación de vehículos automotores y motocicletas; Transporte y almacenamiento; Alojamiento y servicios de comida crece 4,4% (contribuye 1,0 puntos porcentuales a la variación anual).

Administración pública y defensa; planes de seguridad social de afiliación obligatoria; Educación; Actividades de atención de la salud humana y de servicios sociales crece 4,0% (contribuir 0,7 puntos porcentuales a la variación anual).

Agricultura, ganadería, caza, silvicultura y pesca crece 6,5% (contribuir 0,6 puntos porcentuales a la variación anual).

Respecto al trimestre inmediatamente anterior, el Producto Interno Bruto en su serie ajustada por efecto estacional y calendario crece 0,6%. Cuando se observa el comportamiento de las actividades económicas relacionadas:

Comercio al por mayor y al por menor; reparación de vehículos automotores y motocicletas; Transporte y almacenamiento; Alojamiento y servicios de comida crece 3,2%.

Administración pública y defensa; planes de seguridad social de afiliación obligatoria; Educación; Actividades de atención de la salud humana y de servicios sociales crece 1,3%.

Industrias manufactureras crece 1,1%.

PIB desde el enfoque de la producción:

El Producto Interno Bruto crece 1,7% en el año 2024 respecto al año 2023 (ver tabla 7); Las actividades económicas que más contribuyen a la dinámica del valor agregado son:

- Agricultura, ganadería, caza, silvicultura y pesca crece 8,1% (contribuir 0,8 puntos porcentuales a la variación anual).
- Administración pública y defensa; planes de seguridad social de afiliación obligatoria; Educación; Actividades de atención de la salud humana y de servicios sociales crece 4,2% (contribuir 0,7 puntos porcentuales a la variación anual).
- Actividades artísticas, de entretenimiento y recreación y otras actividades de servicios; Actividades de los hogares individuales en calidad de empleadores; actividades no diferenciadas de los hogares individuales como productores de bienes y servicios para uso propio crece 8,1% (contribuir 0,3 puntos porcentuales a la variación anual).

	ALCALDÍA MUNICIPAL DE LA VICTORIA VALLE DEL CAUCA Nit: 800.100.524-9	Página 12 de 26
	ANÁLISIS DEL SECTOR ECONÓMICO	TRD: 120

En el cuarto trimestre de 2024, el Producto Interno Bruto en su serie original, crece 2,3% respecto al mismo periodo de 2023 (ver tabla 7). Las actividades económicas que más contribuyen a la dinámica del valor agregado son:

- Comercio al por mayor y al por menor; reparación de vehículos automotores y motocicletas; Transporte y almacenamiento; Alojamiento y servicios de comida crece 4,4% (contribuye 1,0 puntos porcentuales a la variación anual).
- Administración pública y defensa; planes de seguridad social de afiliación obligatoria; Educación; Actividades de atención de la salud humana y de servicios sociales crece 4,0% (contribuir 0,7 puntos porcentuales a la variación anual).
- Agricultura, ganadería, caza, silvicultura y pesca crece 6,5% (contribuir 0,6 puntos porcentuales a la variación anual).

Respecto al trimestre inmediatamente anterior, el Producto Interno Bruto en su serie ajustada por efecto estacional y calendario crece 0,6%. Cuando se observa el comportamiento de las actividades económicas relacionadas:

- Comercio al por mayor y al por menor; reparación de vehículos automotores y motocicletas; Transporte y almacenamiento; Alojamiento y servicios de comida crece 3,2%.
- Administración pública y defensa; planes de seguridad social de afiliación obligatoria; Educación; Actividades de atención de la salud humana y de servicios sociales crece 1,3%.
- Industrias manufactureras crece 1,1%.

	ALCALDÍA MUNICIPAL DE LA VICTORIA VALLE DEL CAUCA Nit: 800.100.524-9	Página 13 de 26
	ANÁLISIS DEL SECTOR ECONÓMICO	TRD: 120

Tabla 6 Valor agregado por actividad económica
Tasas de crecimiento en volumen Tercer trimestre 2024

Actividad económica	Tasas de crecimiento (%)		
	Serie original		Serie ajustada por efecto estacional y calendario
	Año total	Anual	Trimestral
	2024 ^{Pr} / 2023 ^P	2024 ^{Pr} -IV / 2023 ^P -IV	2024 ^{Pr} -IV / 2024 ^{Pr} -III
Agricultura, ganadería, caza, silvicultura y pesca	8,1	6,5	-0,3
Explotación de minas y canteras	-5,2	-5,9	-0,4
Industrias manufactureras	-2,1	0,3	1,1
Suministro de electricidad, gas, vapor y aire acondicionado ²	1,9	-0,04	-0,1
Construcción	1,9	0,5	-0,9
Comercio al por mayor y al por menor ³	1,4	4,4	3,2
Información y comunicaciones	-0,8	-0,6	0,2
Actividades financieras y de seguros	0,4	-1,1	0,1
Actividades inmobiliarias	1,9	1,9	0,5
Actividades profesionales, científicas y técnicas ⁴	0,1	0,03	-0,1
Administración pública, defensa, educación y salud ⁵	4,2	4,0	1,3
Actividades artísticas, de entretenimiento y recreación y otras actividades de servicios ⁵	8,1	5,5	-0,4
Valor agregado bruto	1,8	2,3	0,8
Impuestos menos subvenciones sobre los productos	1,1	2,1	0,7
Producto Interno Bruto	1,7	2,3	0,6

Fuente: DANE, PIB_T

Valor agregado por actividad económica

Actividades profesionales, científicas y técnicas⁶:

Para el año 2024, el valor agregado de las actividades profesionales, científicas y técnicas; y actividades de servicios administrativos y de apoyo crece 0,1%, respecto al año 2023. Esta dinámica se explica por los siguientes comportamientos (ver tabla 8):

- Actividades profesionales, científicas y técnicas crecieron 0,6%.
- Actividades de servicios administrativos y de apoyo decrece 0,3%.

En el cuarto trimestre de 2024, el valor agregado de las actividades profesionales, científicas y técnicas; y actividades de servicios administrativos y de apoyo crece 0,03% en su serie original, respecto al mismo periodo de 2023. Esta dinámica se explica por los siguientes comportamientos (ver tabla 8):

⁶ <https://www.dane.gov.co/files/operaciones/PIB/bol-PIB-IVtrim2024.pdf>
Carrera 7 No. 8-45. Parque Principal
planeacion@lavictoria-valle.gov.co
Cel. 315 354 8244
www.lavictoria-valle.gov.co
Código postal 762510

	ALCALDÍA MUNICIPAL DE LA VICTORIA VALLE DEL CAUCA Nit: 800.100.524-9	Página 14 de 26
	ANÁLISIS DEL SECTOR ECONÓMICO	TRD: 120

- Actividades profesionales, científicas y técnicas decrece 1,3%.
- Actividades de servicios administrativos y de apoyo crece 1,2%.

Respecto al trimestre inmediatamente anterior en su serie ajustada por efecto estacional y calendario, el valor agregado de las actividades profesionales, científicas y técnicas; y actividades de servicios administrativos y de apoyo decrece en 0,1%, cuando se observa el comportamiento de las actividades económicas relacionadas:

- Actividades profesionales, científicas y técnicas decrece 1,0%.
- Actividades de servicios administrativos y de apoyo crece 0,1%.

Tabla 7 Actividades profesionales, científicas y técnicas
Tasas de crecimiento en volumen Tercer trimestre 2024

Actividad económica	Tasas de crecimiento (%)		
	Serie original		Serie ajustada por efecto estacional y calendario
	Año total	Anual	Trimestral
	2024 ^{Pr} / 2023 ^P	2024 ^{Pr} -IV / 2023 ^P -IV	2024 ^{Pr} -IV / 2024 ^{Pr} -III
Actividades profesionales, científicas y técnicas	0,6	-1,3	-1,0
Actividades de servicios administrativos y de apoyo	-0,3	1,2	0,1
Actividades profesionales, científicas y técnicas¹	0,1	0,03	-0,1

Fuente: DANE, PIB_T

Actividades artísticas, de entretenimiento y recreación y otras actividades de Servicios:

Para el año 2024, el valor agregado de las actividades artísticas, de entretenimiento y recreación y otras actividades de servicios; actividades de los hogares individuales en calidad de empleadores; actividades no diferenciadas de los hogares individuales como productores de bienes y servicios para uso propio crece 8,1%, respecto al año 2023. Esta dinámica se explica por los siguientes comportamientos (ver tabla 8):

Actividades artísticas, de entretenimiento y recreación y otras actividades de servicios crece 8,5%.

Actividades de los hogares individuales en calidad de empleadores; actividades no diferenciadas de los hogares individuales como productores de bienes y servicios para uso

	ALCALDÍA MUNICIPAL DE LA VICTORIA VALLE DEL CAUCA Nit: 800.100.524-9	Página 15 de 26
	ANÁLISIS DEL SECTOR ECONÓMICO	TRD: 120

propio crece 6,0%.

En el cuarto trimestre de 2024, el valor agregado de las actividades artísticas, de entretenimiento y recreación y otras actividades de servicios; actividades de los hogares individuales en calidad de empleadores; actividades no diferenciadas de los hogares individuales como productores de bienes y servicios para uso propio crece 5,5% en su serie original, respecto al mismo periodo de 2023. Esta dinámica se explica por los siguientes comportamientos (ver tabla 9):

Actividades artísticas, de entretenimiento y recreación y otras actividades de servicios crece 5,2%.

Actividades de los hogares individuales en calidad de empleadores; actividades no diferenciadas de los hogares individuales como productores de bienes y servicios para uso propio crece 7,3%.

Respecto al trimestre inmediatamente anterior en su serie ajustada por efecto estacional y calendario, el valor agregado de las actividades artísticas, de entretenimiento y recreación y otras actividades de servicios; actividades de los hogares individuales en calidad de empleadores; actividades no diferenciadas de los hogares individuales como productores de bienes y servicios para uso propio decrece en 0,4%, cuando se observa el comportamiento de las actividades económicas relacionadas:

Actividades artísticas, de entretenimiento y recreación y otras actividades de servicios decrece 2,8%.

Actividades de los hogares individuales en calidad de empleadores; actividades no diferenciadas de los hogares individuales como productores de bienes y servicios para uso propio crece 3,9%.

	ALCALDÍA MUNICIPAL DE LA VICTORIA VALLE DEL CAUCA Nit: 800.100.524-9	Página 16 de 26
	ANÁLISIS DEL SECTOR ECONÓMICO	TRD: 120

Tabla 8 Actividades artísticas, de entretenimiento y recreación y otras actividades de servicios 1

Tasas de crecimiento en volumen Cuarto trimestre 2024

Actividad económica	Tasas de crecimiento (%)		
	Serie original		Serie ajustada por efecto estacional y calendario
	Año total	Anual	Trimestral
	2024 ^{PR} / 2023 ^P	2024 ^{PR} -IV / 2023 ^P -IV	2024 ^{PR} -IV / 2024 ^{PR} -III
Actividades artísticas, de entretenimiento y recreación y otras actividades de servicios	8,5	5,2	-2,8
Actividades de los hogares individuales en calidad de empleadores ³	6,0	7,3	3,9
Actividades artísticas, de entretenimiento y recreación y otras actividades¹	8,1	5,5	-0,4

Actividades del sector terciario colombiano

De acuerdo con la Clasificación Industrial Internacional Uniforme de todas las actividades económicas, adaptada para Colombia por el Departamento Administrativo Nacional de Estadística (DANE) CIU Rev. 4 A.C, las actividades contempladas en el presente proceso corresponden a **ACTIVIDADES PROFESIONALES, CIENTÍFICAS, TÉCNICAS Y ACTIVIDADES DE SERVICIOS ADMINISTRATIVOS Y DE APOYO⁷**, además de **ACTIVIDADES ARTÍSTICAS, DE ENTRETENIMIENTO Y RECREACIÓN Y OTRAS ACTIVIDADES DE SERVICIOS**.

Las **ACTIVIDADES PROFESIONALES, CIENTÍFICAS Y TÉCNICAS** cuenta con 7 divisiones que son: **a)** Actividades jurídicas y de contabilidad, **b)** Actividades de administración empresarial; actividades de consultoría de gestión, **c)** Actividades de arquitectura e ingeniería; ensayos y análisis técnicos, **d)** Investigación científica y desarrollo, **e)** Publicidad y estudios de mercado, **f)** Otras actividades profesionales, científicas y técnicas y **g)** Actividades veterinarias.

Las Actividades artísticas, de entretenimiento y recreación y otras actividades de Servicios comprende la explotación de las instalaciones y la prestación de servicios para atender los intereses culturales y de entretenimiento de los usuarios. Abarca la producción, promoción y participación de actuaciones en vivo, eventos y exposiciones destinadas para la vista del público; la contribución de conocimientos, aptitudes y habilidades artísticas, creativas o técnicas para la creación de productos artísticos y actuaciones en vivo (espectáculos).

⁷ https://www.dane.gov.co/files/sen/nomenclatura/ciiu/CIIU_Rev_4_AC2020.pdf

	ALCALDÍA MUNICIPAL DE LA VICTORIA VALLE DEL CAUCA Nit: 800.100.524-9	Página 17 de 26
	ANÁLISIS DEL SECTOR ECONÓMICO	TRD: 120

Dado el objeto del convenio, las condiciones de este y las opciones que ofrece el sector económico para satisfacer la necesidad de contratación, se determina que el sector económico a estudiar es el correspondiente al **SECTOR SERVICIOS: ACTIVIDADES PROFESIONALES, CIENTÍFICAS, TÉCNICAS Y ACTIVIDADES DE SERVICIOS ADMINISTRATIVOS Y DE APOYO**, además de **ACTIVIDADES ARTÍSTICAS, DE ENTRETENIMIENTO Y RECREACIÓN Y OTRAS ACTIVIDADES DE SERVICIOS**. Estos sectores abarcan diferentes áreas de la economía, desde actividades jurídicas y de contabilidad, así como actividades de oficinas centrales, investigación y desarrollo experimental, publicidad, ensayos y análisis técnicos, actividades de administración empresarial y de consultoría, entre muchas más. Para efectos del presente estudio, se hará énfasis en lo que compete al área de servicios de apoyo.

Cadena de Valor de una empresa de Servicios:

Según esta herramienta, desagregar una empresa en estas actividades permite identificar mejor sus fortalezas y debilidades, especialmente en lo que se refiere a fuentes potenciales de ventajas competitivas, y altos o bajos costos asociados⁸.

Esta herramienta clasifica las actividades generadoras de valor de una empresa en actividades primarias o de línea, y actividades de apoyo o de soporte.”

Según esta herramienta, desagregar una empresa en estas actividades permite identificar mejor sus fortalezas y debilidades, especialmente en lo que se refiere a fuentes potenciales de ventajas competitivas, y altos o bajos costos asociados.

⁸ Fuente:

https://www.datos.gov.co/Estadisticas-Nacionales/Encuesta-de-Cultura-Politica-ECP/cjrx-2iib/about_data

Carrera 7 No. 8-45. Parque Principal

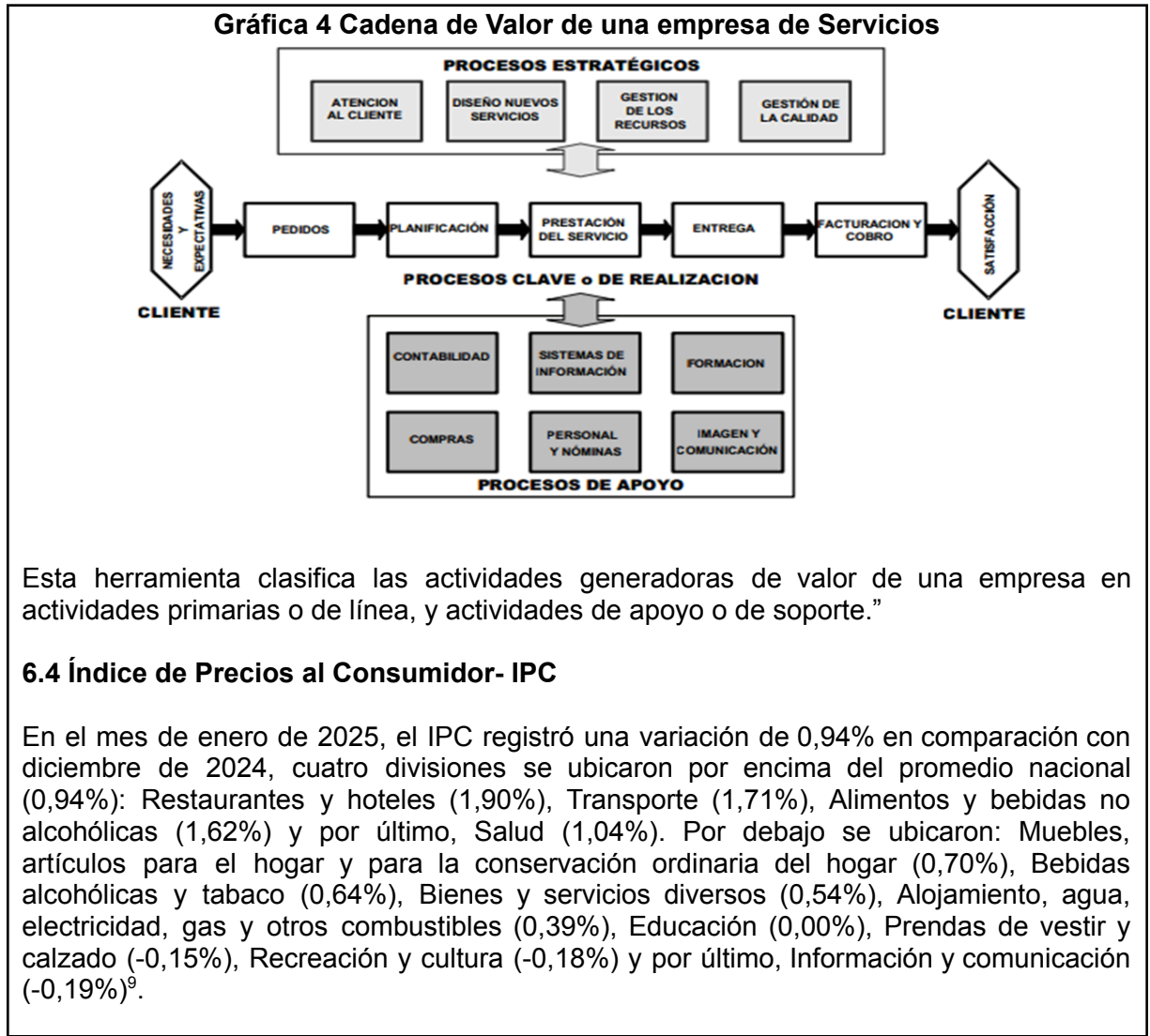
planeacion@lavictoria-valle.gov.co

Cel. 315 354 8244

www.lavictoria-valle.gov.co

Código postal 762510

 <p>MUNICIPIO DE LA VICTORIA</p>	<p>ALCALDÍA MUNICIPAL DE LA VICTORIA VALLE DEL CAUCA Nit: 800.100.524-9</p>	<p>Página 18 de 26</p>
	<p>ANÁLISIS DEL SECTOR ECONÓMICO</p>	<p>TRD: 120</p>



⁹ <https://www.dane.gov.co/files/operaciones/IPC/ene2025/bol-IPC-ene2025.pdf>
 Carrera 7 No. 8-45. Parque Principal
 planeacion@lavictoria-valle.gov.co
 Cel. 315 354 8244
 www.lavictoria-valle.gov.co
 Código postal 762510

	ALCALDÍA MUNICIPAL DE LA VICTORIA VALLE DEL CAUCA Nit: 800.100.524-9	Página 19 de 26
		TRD: 120
ANÁLISIS DEL SECTOR ECONÓMICO		

**Tabla 9 Variación anual y mensual Total nacional
2024 - 2025 (enero)**

IPC	enero			
	Variación mensual		Variación anual	
	2024	2025	2024	2025
IPC total	0,92	0,94	8,35	5,22

Fuente: DANE

Variación y contribución anual por divisiones de gasto

En el mes de enero de 2025, el IPC registró una variación de 0,94% en comparación con diciembre de 2024, cuatro divisiones se ubicaron por encima del promedio nacional (0,94%): Restaurantes y hoteles (1,90%), Transporte (1,71%), Alimentos y bebidas no alcohólicas (1,62%) y por último, Salud (1,04%).

Por debajo se ubicaron: Muebles, artículos para el hogar y para la conservación ordinaria del hogar (0,70%), Bebidas alcohólicas y tabaco (0,64%), Bienes y servicios diversos (0,54%), Alojamiento, agua, electricidad, gas y otros combustibles (0,39%), Educación (0,00%), Prendas de vestir y calzado (-0,15%), Recreación y cultura (-0,18%) y por último, Información y comunicación (-0,19%).

Tabla 10 IPC Variación y Contribución Anual Según Divisiones de Gasto

Divisiones de Gasto	Peso (%)	Variación (%)	Contribución Puntos Porcentuales	Variación (%)	Contribución Puntos Porcentuales
Restaurantes y hoteles	9,43	1,72	0,19	1,90	0,21
Transporte	12,93	1,99	0,27	1,71	0,23
Alimentos y bebidas no alcohólicas	15,05	0,48	0,09	1,62	0,30
Salud	1,71	1,10	0,02	1,04	0,02
TOTAL	100,00	0,92	0,92	0,94	0,94
Muebles, artículos para el hogar y para la conservación ordinaria del hogar	4,19	0,69	0,03	0,70	0,03
Bebidas alcohólicas y tabaco	1,70	1,11	0,02	0,64	0,01
Bienes y servicios diversos	5,36	0,97	0,05	0,54	0,03
Alojamiento, agua, electricidad, gas y otros combustibles	33,12	0,84	0,26	0,39	0,12
Educación	4,41	0,00	0,00	0,00	0,00
Prendas de vestir y calzado	3,98	0,30	0,01	-0,15	0,00
Recreación y cultura	3,79	-0,21	-0,01	-0,18	-0,01
Información y comunicación	4,33	-0,12	0,00	-0,19	-0,01

Fuente: DANE, IPC

	ALCALDÍA MUNICIPAL DE LA VICTORIA VALLE DEL CAUCA Nit: 800.100.524-9	Página 20 de 26
	ANÁLISIS DEL SECTOR ECONÓMICO	TRD: 120

Los mayores aportes a la variación mensual del IPC (0,94%), se ubicaron en las divisiones de: Alimentos y bebidas no alcohólicas, Transporte, Restaurantes y hoteles y Alojamiento, agua, electricidad, gas y otros combustibles, las cuales aportaron 0.87 puntos porcentuales a la variación total.

ANÁLISIS DEL SECTOR					
NRO. CONTRATO	OBJETO	CONTRATANTE	MODALIDAD	VALOR	FORMA DE PAGO
PS 012 DE 2022	PRESENTACIÓN ARTÍSTICA Y MUSICAL DEL GRUPO AFRO SOUND CONFORMADO POR 6 MÚSICOS, 1 STAGE MANAGER Y 1 INGENIERO DE SONIDO, REALIZANDO UN ESPECTÁCULO DE 1 HORA CADA UNO, REPRESENTANDO LAS CANCIONES MÁS CONOCIDAS DE SU REPERTORIO MUSICAL EN EL PARQUE PRINCIPAL DEL MUNICIPIO DE GIRALDO, EL DÍA 29 DE DICIEMBRE DE 2022 A LAS 11 P.M. PARA CELEBRAR EL EVENTO DE LAS FIESTAS TRADICIONALES DE LA INTEGRACIÓN Y DEL RETORNO DEL MUNICIPIO DE GIRALDO-ANTIOQUIA.	GIRALDO - ANTIOQUIA	CONTRATACIÓN DIRECTA	\$22.578.000	TRES PAGOS MENSUALES Y/O PROPORCIONALES A LOS DÍAS EJECUTADOS
CAS-OAJ-CDPSA-01 08-2022	REALIZAR UN (1) SHOW ARTÍSTICO Y CULTURAL CON EL ARTISTA PEDRO JOSE ZARATE "Pedro Palencia", COMO ESTRATEGIA PARA PROMOVER LOS ENCUENTROS ARTÍSTICOS Y	CASANARE - YOPAL	CONTRATACIÓN DIRECTA	\$30.000.000	PAGO ÚNICO DEL 100% AL CUMPLIMIENTO DEL OBJETO CONTRACTUAL

 <p>MUNICIPIO DE LA VICTORIA</p>	ALCALDÍA MUNICIPAL DE LA VICTORIA VALLE DEL CAUCA Nit: 800.100.524-9	Página 21 de 26
	ANÁLISIS DEL SECTOR ECONÓMICO	TRD: 120

	CULTURALES DEL DEPARTAMENTO DE CASANARE, EN EL MARCO DE LAS TRADICIONALES "FIESTAS DE YOPAL, TURÍSTICA Y GANADERA" A REALIZARSE EN EL MES DE DICIEMBRE DE 2022 EN EL MUNICIPIO DE YOPAL - CASANARE.				
333-2023	PRESTACIÓN DE SERVICIOS ARTÍSTICOS MUSICALES DE LOS ARTISTAS LA DESCARGA CROSSOVER, ALEJO PALACIO, EMIRO ARROYO, DJ JHONY RAMÍREZ Y SON PORTEÑO, PARA LAS TRADICIONALES FIESTAS DEL LIMÓN A DESARROLLARSE EN EL CORREGIMIENTO DE SANTIAGO BERRIO, MUNICIPIO PUERTO TRIUNFO, ANTIOQUIA	PUERTO TRIUNFO - ANTIOQUIA	CONTRATACIÓN DIRECTA	\$19,300,000	UN ANTICIPO DEL 50% Y UN PAGO FINAL PREVIO AL CUMPLIMIENTO DEL OBJETO CONTRACTUAL
CPS 165-2023	PRESTACIÓN DE SERVICIOS ARTÍSTICOS COMO PRESENTADOR CENTRAL DE EVENTOS Y ESPECTÁCULOS; Y ADICIONALMENTE UN SHOW MUSICAL HOMENAJE A ANA GABRIEL, EN EL MARCO DE LA ACTIVIDAD PROPUESTA PARA LA SEMANA DE LA CULTURA Y FIESTAS DEL CARRIEL DE MUNICIPIO DE ENVIGADO PARA LA	ENVIGADO - ANTIOQUIA	CONTRATACIÓN DIRECTA	\$17,900,000	PAGO ÚNICO DEL 100% AL CUMPLIMIENTO DEL OBJETO CONTRACTUAL

	ALCALDÍA MUNICIPAL DE LA VICTORIA VALLE DEL CAUCA Nit: 800.100.524-9	Página 22 de 26
	ANÁLISIS DEL SECTOR ECONÓMICO	TRD: 120

	EJECUCIÓN DEL CONTRATO N° ENV-19-09-0923-23 SUSCRITO CON LA SECRETARÍA DE CULTURA Y EL TECNOLÓGICO DE ARTES DÉBORA ARANGO INSTITUCIÓN REDEFINIDA.				
ICRD-CD-025-2023	PRESTACIÓN DE SERVICIOS DE APOYO A LA GESTIÓN PARA LLEVAR A CABO PRESENTACIONES EN ARTES ESCÉNICAS COMO EL TEATRO MUSICAL EN EL MARCO DE LAS 32ª FIESTAS DE LA INDUSTRIA EL COMERCIO Y LA CULTURA A CARGO DE LA SUBGERENCIA DE CULTURA DEL INSTITUTO MUNICIPAL DE CULTURA RECREACIÓN Y DEPORTE DE ITAGÜÍ.	ITAGÜÍ - ANTIOQUIA	CONTRATACIÓN DIRECTA	\$20,000,000	PAGO ÚNICO DEL 100% AL CUMPLIMIENTO DEL OBJETO CONTRACTUAL
CAS-OAJ-CDPSA-0092-2024	REALIZAR UN (01) SHOW ARTÍSTICO Y CULTURAL CON EL CANTANTE LLANERO PIO ABRIL GIRÓN EN EL MARCO DE LAS FERIAS Y FIESTAS DEL CORREGIMIENTO DE LA CHAPARRERA DEL MUNICIPIO DE YOPAL COMO FORTALECIMIENTO DE LA AGENDA CULTURAL DE PROMOCIÓN DE LAS MANIFESTACIONES ARTÍSTICAS Y	CASANARE - YOPAL	CONTRATACIÓN DIRECTA	\$15,000,000	PAGO ÚNICO DEL 100% AL CUMPLIMIENTO DEL OBJETO CONTRACTUAL

	ALCALDÍA MUNICIPAL DE LA VICTORIA VALLE DEL CAUCA Nit: 800.100.524-9	Página 23 de 26
	ANÁLISIS DEL SECTOR ECONÓMICO	TRD: 120

	CULTURALES EN EL DEPARTAMENTO				
429-2024	PRESTACIÓN DE SERVICIOS ARTÍSTICOS PARA BRINDAR APOYO MEDIANTE LA PRESENTACIÓN ARTÍSTICA DE UN CANTANTE CON AGRUPACIÓN DE MÚSICA POPULAR, EN EL MARCO DE LA VERSIÓN XV DEL FESTIVAL CULTURAL Y TURÍSTICO DE LA YUCA DEL MUNICIPIO DEL CASTILLO Y LA CELEBRACIÓN DE LAS FIESTAS PATRONALES DE LA INSPECCIÓN DE GUACA VIA DEL MUNICIPIO DE CUMARAL, EN EL DEPARTAMENTO DEL META	SAN MARTÍN - META	CONTRATACIÓN DIRECTA	\$25,000,000	PAGOS PARCIALES HASTA COMPLETAR EL 100% PREVIO AL CUMPLIMIENTO DEL OBJETO CONTRACTUAL

ESTUDIO DEL MERCADO.

Los precios se determinaron con los precios del mercado y a través de cotizaciones así:
 Los precios fueron tomados de algún listado de precio oficial SI ___ NO _X_ Describa cual:
NO APLICA

Para la estimación del valor del presente proceso, la Secretaría de Desarrollo Social realizó el estudio de precios de mercado, realizando la solicitud de cotizaciones de conformidad con la necesidad y las especificaciones técnicas o ficha técnica. A continuación, se relacionan cotizaciones recibidas:

NOMBRE DE PERSONA NATURAL Y EL ESTABLECIMIENTO DE COMERCIO (SI ES DEL CASO)	NIT DE PERSONA NATURAL Y EL ESTABLECIMIENTO DE COMERCIO (SI ES DEL CASO) O NOMBRE DE LA RAZÓN SOCIAL	VALOR
---	--	-------

	ALCALDÍA MUNICIPAL DE LA VICTORIA VALLE DEL CAUCA Nit: 800.100.524-9	Página 24 de 26
	ANÁLISIS DEL SECTOR ECONÓMICO	TRD: 120

O NOMBRE DE LA RAZÓN SOCIAL		
FUNDACIÓN VIDA Y FUTURO CESAR MAURICIO REYES	NIT. 900267819-6 C.C 94.229.339 ZARZAL (V)	\$15.000.000,00
FUNDACION COLOMBIA SOCIAL LEIDA INES RESTREPO	NIT. 900.024.165-5 ANSERMANUEVO, VALLE	\$16.700.000,00
ENTERPRISE PRODUCCIONES JHON AUDIFRE ARIAS GONZALEZ	NIT. 901.676.618-8 GUADALAJARA DE BUGA, VALLE	\$16.000.000,00

De las anteriores cotizaciones para fijar presupuesto oficial total se tomó:

EL PROMEDIO: SI NO
 EL MENOR PRECIO: SI NO

A continuación, se describe el presupuesto oficial a contratar:

FICHA TÉCNICA

DETALLE	UNIDAD MEDIDA	CANTIDAD	VALOR UNITARIO	VALOR TOTAL
Transporte, alimentación e hidratación, para los integrantes de la agrupación musical Orquesta Café Águila Roja (quienes participan en la celebración con presentación gratuita) Horario: Presentación 09:00 p.m. Domingo 02 de Noviembre duración: Una (01) hora y Treinta (30) Minutos..	Unidad	1	\$ 1.500.000	\$ 1.500.000
Show musical, presentación de la agrupación musical LOS CUYANOS de Tuluá Horario: Presentación 11:00 p.m. Domingo 02 de Noviembre de 2025 duración: Una (01) hora y Treinta (30) Minutos. Además, comprende transporte, alimentación, hospedaje e hidratación de los artistas.	Unidad	1	\$ 6.000.000	\$ 6.000.000
Animador y DJ Musical Horario: Presentación desde las 05:00 pm. Domingo 02 de Noviembre de 2025 hasta las 01:00am del Lunes 03 de Noviembre	Unidad	1	\$ 1.500.000	\$ 1.500.000

	ALCALDÍA MUNICIPAL DE LA VICTORIA VALLE DEL CAUCA Nit: 800.100.524-9	Página 25 de 26
		TRD: 120
ANÁLISIS DEL SECTOR ECONÓMICO		

de 2025, comprende transporte, alimentación.					
<p>Sonido y producción, lo cual contiene:</p> <ul style="list-style-type: none"> - 4 bajos dobles de 18" (dos por lado) - 8 cabinas array de 12" (cuatro por lado) - Plantas y procesadores. - Consola digital x32 - 4 monitores de piso - equipo de bajo - micrófonos necesarios - píañas necesarias - 10 pares led big Dipper Ip001 - 4 cabezas móviles beam big Dipper 230 - 2 lanza llamas - consola DMX - 2 spider de relleno - 2 Torres de elevación (yinas) - 1 cámara de humo <p>Duración del Servicio de Amplificación sonido profesional: Desde las 10:00 am del día 02 de Noviembre hasta las 01:00 am del día 03 de Noviembre de 2025</p> <p>Incluye transporte monte y desmonte de los equipos, personal técnico.</p>	Unidad	1	\$6.000.000	\$6.000.000	
TOTAL					15.000.000

NOTA No. 1: Este estudio de costos incluye incluido el Impuesto al Valor Agregado (I.V.A.), cuando a ello hubiere lugar y demás impuestos, tasas, contribuciones de carácter nacional y/o municipal de carácter legal, costos directos e indirectos.

CONCLUSIONES Y/O RECOMENDACIONES.

"(...) Las Entidades Estatales pueden contratar bajo la modalidad de contratación directa la prestación de servicios profesionales y de apoyo a la gestión con la persona natural o jurídica que esté en capacidad de ejecutar el objeto del contrato, siempre y cuando la Entidad Estatal verifique la idoneidad o experiencia requerida y relacionada con el área de que se trate. En este caso, no es necesario que la Entidad Estatal haya obtenido previamente varias ofertas, de lo cual el ordenador del gasto debe dejar constancia escrita.

	ALCALDÍA MUNICIPAL DE LA VICTORIA VALLE DEL CAUCA Nit: 800.100.524-9	Página 26 de 26
	ANÁLISIS DEL SECTOR ECONÓMICO	TRD: 120

Los servicios profesionales y de apoyo a la gestión corresponden a aquellos de naturaleza intelectual diferentes a los de consultoría que se derivan del cumplimiento de las funciones de la Entidad Estatal, así como los relacionados con actividades operativas, logísticas, o asistenciales (...)" (Subrayado es nuestro)

En lo que respecta a las actividades logísticas, son aquellas que emplean un conjunto de medios y métodos necesarios para llevar a cabo la organización de un servicio o evento específico. (Concepto Jurídico No. 8010153521 - marzo 10 de 2011 – Departamento Nacional de Planeación).

Por ser un contrato de prestación de servicios profesionales con persona natural o jurídica no genera relación laboral, ni prestaciones sociales. Además, se celebra en consideración a las calidades idóneas y de experiencia del contratista, para el desempeño de actividades transitorias, toda vez que el objeto de este no es posible llevarlo a cabo con personal de la planta de cargos.

De conformidad con el inciso final del artículo 2.2.1.1.2.1.2 del decreto 1082 de 2015; "En los Procesos Contratación adelantados bajo modalidades selección de mínima cuantía y contratación directa, no es necesaria la expedición y publicación del aviso de convocatoria en el SECOP. Por lo tanto, para este contrato solo bastará con el presente estudio previo."

Dicho valor se estimó de acuerdo a la cotización más baja la cual arroja la siguiente suma de **QUINCE MILLONES DE PESOS (\$15.000.000.00) M/CTE**, por lo tanto, este será el valor correspondiente al presupuesto oficial

ASPECTOS REGULATORIOS
Ley 1551 de 2012; Ley 80 de 1993, Ley 1150 de 2007, Ley 1882 de 2018, Decreto 1082 de 2015.



JAIME ALBERTO ORTIZ PEÑA
Secretario de Desarrollo Social

Elaboró: María Fanny Clavijo Gómez, contratista secretaria de gobierno
 Revisó: Orfa Cecilia Velasco Ruiz, Asesora Contratación-Secretaría Gobierno
 Aprobó: Jaime Alberto Ortiz Peña - Secretario de Desarrollo Social

Carrera 7 No. 8-45. Parque Principal
 planeacion@lavictoria-valle.gov.co
 Cel. 315 354 8244
 www.lavictoria-valle.gov.co
 Código postal 762510